

The Procrastinators!

www.onemonk.com

Byggmodellen skapad av Grzegorz Rutka

Klipp väck sidan längs den streckade linjen så håller tidningen ihop och framsidan är lika snygg och fin som innan.

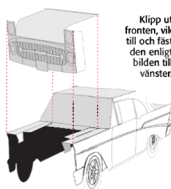
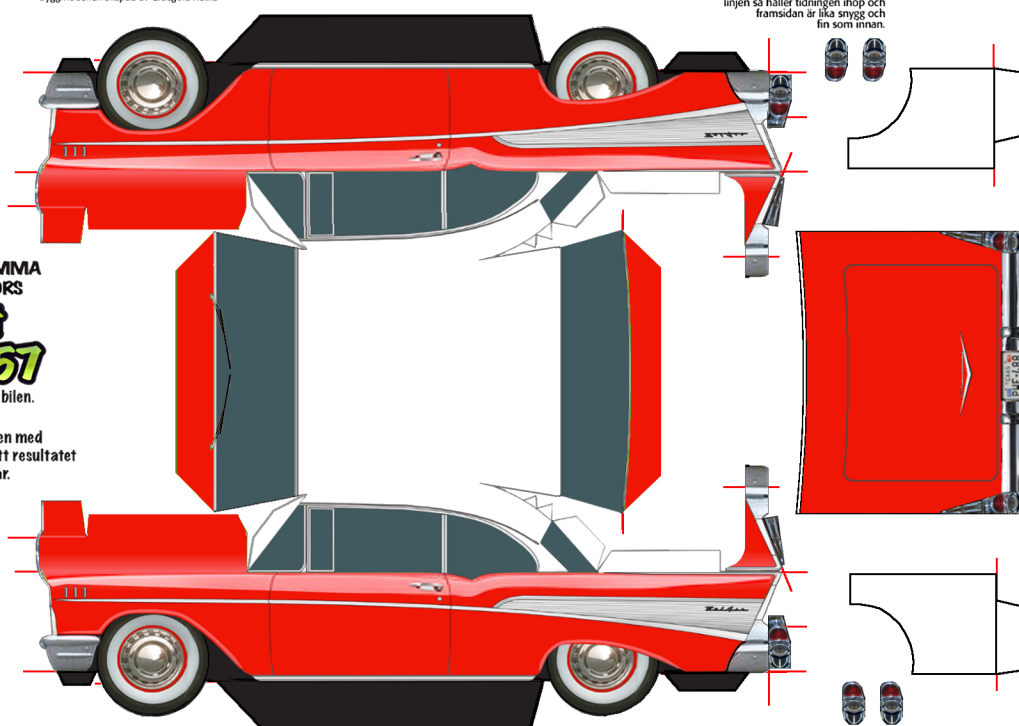
KLIPP UT, VIK OCH LIMMA
IHOP BILSPORT JUNIORS

Chevrolet Bel Air -57

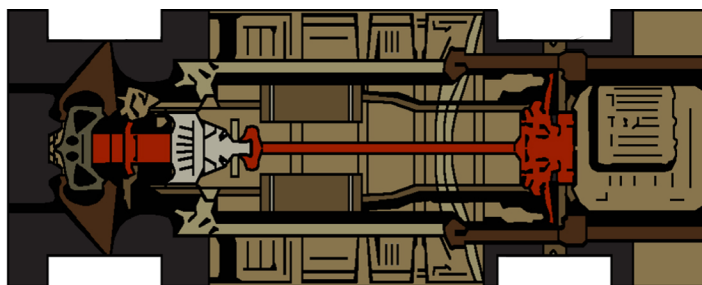
Klipp noga och försiktigt ut bilen.
Behåll de vita flikarna.

Vik Chevan och fäst ihop den med
lim på de vita flikarna så att resultatet
blir som bilden nederst visar.

Använd tunt med lim.



Klipp ut
fronten, vik
till och fäst
den enligt
bilden till
vänster.



Fäst den grå bottenplattan på fliken under till
så håller bilen ihop bättre.



Så här snygg blir BilSport Juniors Chevrolet Bel Air -57!
Använd gärna modellskalpell och linjal i stället för sax
så blir det bättre. Var försiktig så att du inte skär dig!

